

Zahnkolloidmühle
Mill

Toothed Colloid
Mill

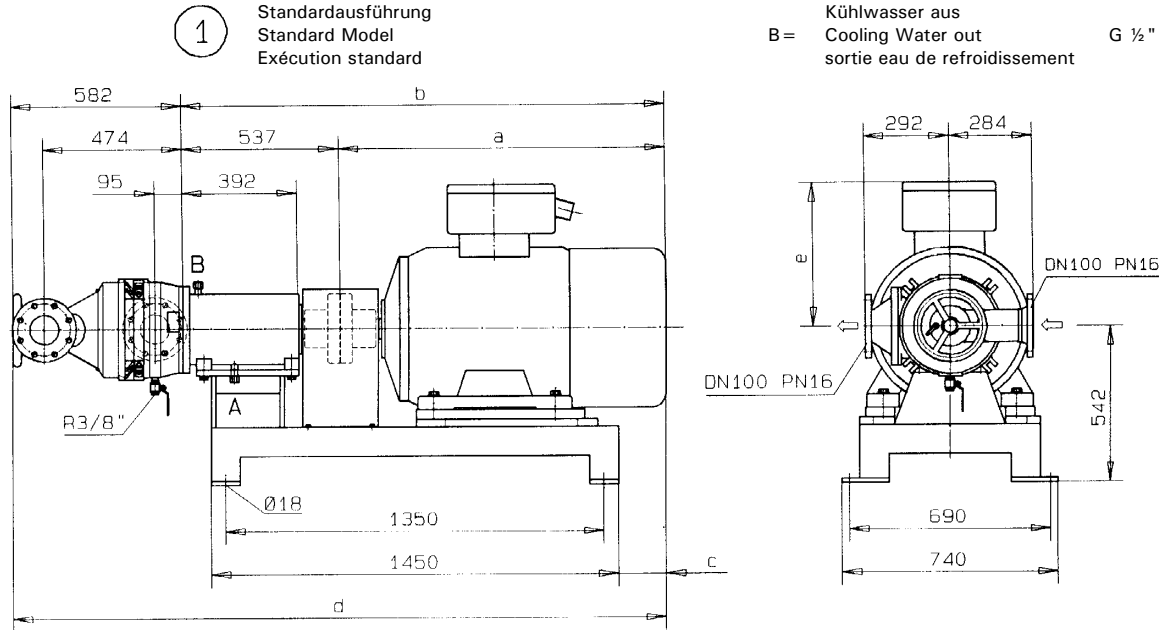
Broyeur colloïdal

MZ-250 (D)

Inline-Ausführung
Inline Model
Exécution inline

A = Kühlwasser ein
Cooling Water in
entrée eau de refroidissement G 1/2"

B = Kühlwasser aus
Cooling Water out
sortie eau de refroidissement G 1/2"



3

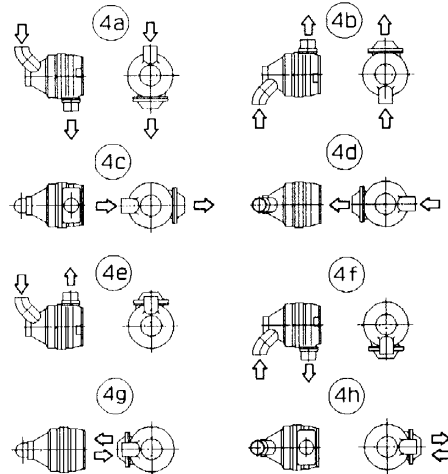
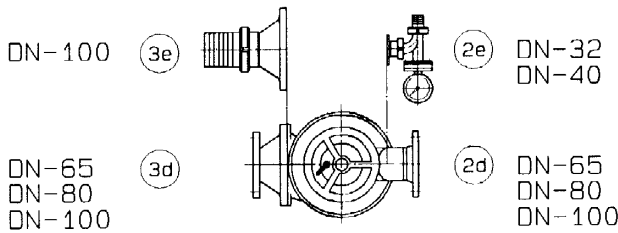
Produktauslauf Anschlüsse
Product outlet Connections
Connexions sortie du produit

2

Produkteinlauf Anschlüsse
Product inlet Connections
Connexions entrée du produit

4

Stutzenstellung
Position of Pipe Connections
Position des embouts



* ohne Motorschutzschalter
without Protective Motor Switch
sans disjoncteur-protecteur

Type	kW * IP55	kW * EExellT3	Motor Motor moteur	a	b	c	d	e	Gewicht Weight Poids kg
MZ-250	75 ●	47	280S	985	1522	36	2104	498	1050
MZ-250	90 ○	58	280M	1046	1583	97	2165	519	1210
MZ-250	110 ○	68	315S	1100	1637	151	2219	634	1245
MZ-250	132 ○	80	315M	1176	1713	227	2295	673	1420

Motorleistung / motor power / puissance du moteur: ● Standard ○ Option

Daten und Masse unverbindlich /
Technische Änderungen
vorbehalten.

Approximate dimensions /
Subject to technical
modification.

Droit de modification des données
mécaniques et des dimensions
réservé.